

# UpToDate® Anywhere

## REGISTRIERUNGSPROZESS

- Öffnen Sie [www.uptodate.com](http://www.uptodate.com) von einem beliebigem Computer, der mit unserem Kliniknetzwerk verbunden ist. Dann folgen Sie einem der Schritte a) oder b).
  - Falls Sie schon einen UpToDate Nutzerkonto mit Nutzernamen und Passwort haben, melden Sie sich damit durch klicken auf den grünen **Anmelden** Link in der oberen rechten Ecke des Bildschirms an.
 

**oder**
  - Falls Sie noch kein UpToDate Nutzerkonto haben, klicken Sie auf den orangen **Registrieren** Link in der oberen rechten Ecke des Bildschirms.

This site uses cookies. By continuing to browse this site you are agreeing to our use of cookies. [Accept](#) or [find out more](#)

UpToDate®

Inhalt ▾ Rechner Arzneimittelwechselwirkungen

Registrieren Anmelden

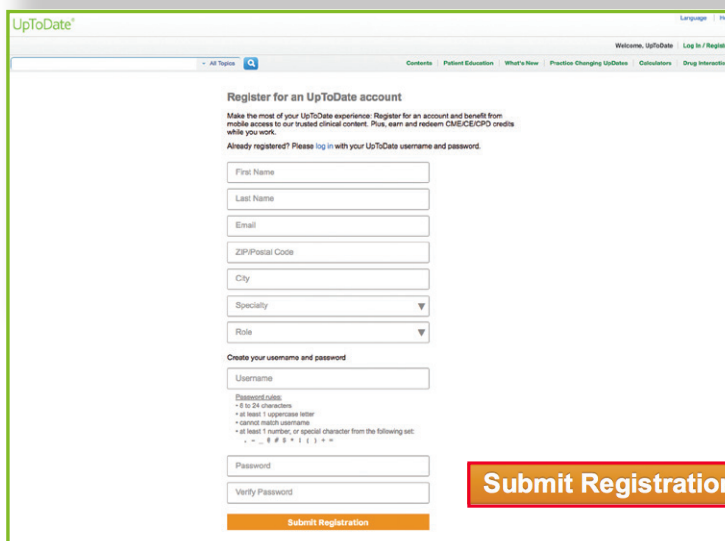
**Sie haben noch keinen UpToDate Account?**  
Vom Kliniknetzwerk aus, gehen Sie auf [www.uptodate.com](http://www.uptodate.com) und klicken Sie auf registrieren.

UpToDate durchsuchen

**Sie haben schon einen UpToDate Account?**  
Loggen Sie sich mindestens 1x alle 90 Tage aus dem Kliniknetzwerk ein.

**Wichtig: Die Registrierung muss von innerhalb des Netzwerkes Ihrer Institution durchgeführt werden, um Zugriff auf UpToDate Mobile Apps und Fortbildungspunkte zu bekommen.**

- Füllen Sie bitte alle Felder auf der Registrierungsseite aus, wählen Sie Ihren Nutzernamen und Ihr Passwort, und klicken Sie auf "Submit Registration".
- Notieren Sie Ihren Nutzernamen und Ihr Passwort.



UpToDate®

Register for an UpToDate account

Make the most of your UpToDate experience. Register for an account and benefit from mobile access for our trusted clinical content. Plus, earn and redeem CME/CE/CPD credits while you work.

Already registered? Please [log in](#) with your UpToDate username and password.

First Name

Last Name

Email

ZIP/Postal Code

City

Specialty

Role

Create your username and password

Username

Password rules:

- 8 to 24 characters
- at least 1 uppercase letter
- cannot match username
- at least 1 number or special character from the following set: . \_ # \$ % ^ & \* ( ) ! + =

Password

Verify Password

**Submit Registration**

Submit Registration

Nach erfolgreicher Registrierung, erhalten Sie eine Email von UpToDate mit einer Anleitung zur Installation der Mobile App.


**SIE SIND JETZT REGISTRIERT UND KÖNNEN DIE UPTODATE MOBILE APP NUTZEN UND CME/CPD PUNKTE SAMMELN!**

## MOBILER ZUGRIFF

Nach erfolgreicher Registrierung, können Sie die UpToDate Mobile App auf zwei Geräten installieren:

1. Mit Ihrem Smartphone oder Tablet "UpToDate" in Ihrem App Store suchen, und die gratis App installieren.
2. Nach erfolgreichem Download die App öffnen.
3. Melden Sie sich mit Ihrem Nutzernamen und Passwort an. *Die Anmeldung ist nur einmalig erforderlich.*

UpToDate App for iOS\*

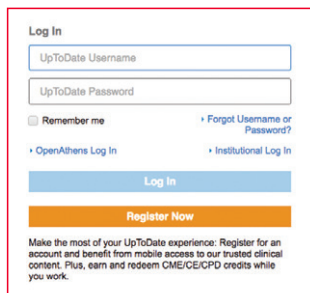


UpToDate App for Android\*



## ZUGRIFF VON ZUHAUSE

- Zusätzlich zur Mobile App, besteht die Möglichkeit von jedem Computer mit Internetanschluss auf UpToDate zuzugreifen.
- Öffnen Sie [www.uptodate.com](http://www.uptodate.com) und klicken Sie "Anmelden" in der oberen rechten Hälfte des Bildschirms, dann geben Sie Ihren Nutzernamen und Passwort ein.



The screenshot shows the login page of the UpToDate website. It features a "Log In" section with two input fields for "UpToDate Username" and "UpToDate Password". Below these fields are checkboxes for "Remember me" and "Forgot Username or Password?". There are also links for "OpenAthens Log In" and "Institutional Log In". A prominent blue "Log In" button is located below the input fields. Below the login section is an orange "Register Now" button. At the bottom of the form, there is a short paragraph encouraging users to register for an account to benefit from mobile access and earn CME/CE/CPD credits.

## ZUGRIFF AKTIV HALTEN

- Um Ihren Zugriff aktiv zu halten muss mindestens alle 90 Tage eine Anmeldung bei UpToDate mit Ihrem Nutzernamen und Passwort aus Ihrem Krankenhaus erfolgen.
- Öffnen Sie [www.uptodate.com](http://www.uptodate.com) von einem beliebigem Computer, der mit dem Netzwerk Ihrer Institution verbunden ist, und melden Sie sich an.

Wichtig: Sie werden über In-App & Email Benachrichtigungen informiert, wenn Sie Ihre Verbindung mit Ihrer Institution revalidieren müssen.

Bei Interesse an kostenlosen UpToDate Schulungen, kontaktieren Sie [training@uptodate.com](mailto:training@uptodate.com).

Bei technischen Fragen kontaktieren Sie den Kundendienst unter [customerservice@uptodate.com](mailto:customerservice@uptodate.com) oder 1-800-998-6374.